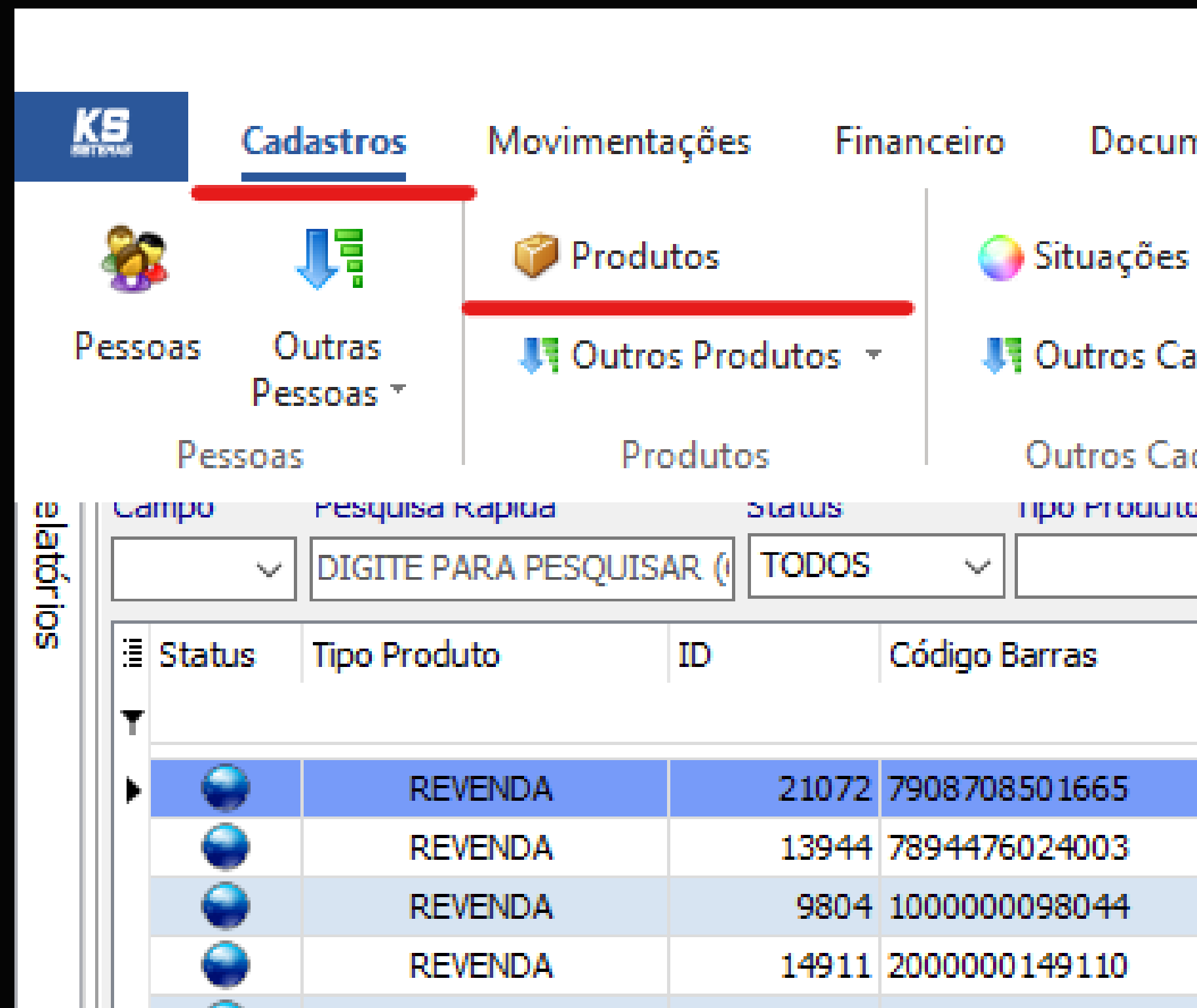




CADASTRO DE PRODUTOS



só escolher a opção de **cadastro** e depois escolher a opção **Produto**, vai aparecer uma tela mostrando todos os produtos cadastrados e as opções de **visualizar, incluir, alterar e etc.**



The screenshot displays a software interface with a navigation menu at the top. The 'Cadastros' menu is highlighted with a red underline. Under 'Cadastros', there are options for 'Pessoas' and 'Outras Pessoas'. The 'Produtos' menu is also highlighted with a red underline, and it contains options for 'Produtos' and 'Outros Produtos'. Below the navigation menu, there is a search bar with the text 'DIGITE PARA PESQUISAR (i)' and a dropdown menu for 'Status' set to 'TODOS'. The main area shows a table of products with columns for 'Status', 'Tipo Produto', 'ID', and 'Código Barras'. The table contains four rows of data, all with 'REVENDA' as the product type.

Status	Tipo Produto	ID	Código Barras
	REVENDA	21072	7908708501665
	REVENDA	13944	7894476024003
	REVENDA	9804	1000000098044
	REVENDA	14911	2000000149110

FORMAS DE CADASTRO DE PRODUTOS MA

Existem três formas de cadastrar produtos no sistema: **a primeira é manual**, **a segunda é por duplicação de um produto já existente** e **a terceira é por meio da importação dos produtos a partir de uma nota fiscal**.

- **MANUAL**

- **DUPLICAÇÃO**

- **IMPORTAÇÃO**

No **cadastro manual**, é necessário seguir um passo a passo específico. Alguns campos exigem maior atenção no preenchimento, principalmente os relacionados à parte fiscal dos produtos. Isso é fundamental para garantir que seja possível realizar corretamente a transmissão de um cupom fiscal ou de uma nota fiscal.

Na tela de produtos, existem diversas opções de **filtros localizadas na parte superior**. Esses filtros permitem organizar melhor as informações, facilitando a visualização dos dados e a realização de alterações de forma mais prática e eficiente.

Há a opção de **incluir um produto manualmente**, especialmente quando ainda não existem produtos cadastrados no sistema. Dessa forma, é possível iniciar o cadastro de forma simples e organizada desde o começo.

Há a opção de **alterar produtos**, que pode ser utilizada quando for necessário modificar alguma informação existente ou adicionar novos dados ao cadastro. Dessa forma, o sistema permanece sempre atualizado e organizado.

Há também a **opção de duplicar um produto** já cadastrado. Essa funcionalidade é útil quando se deseja cadastrar um item semelhante a outro já existente no sistema, **especialmente quando ambos possuem os mesmos dados fiscais**. Nesse caso, basta ajustar a descrição do produto e o valor de venda, tornando o processo mais rápido e prático.

KS

Cadastros Movimentações Financeiro Documentos Fiscais Sistema

Pessoas Clientes Fornecedores Produtos Ordens de Serviços Recebimentos Boletos Bancários Notas Fiscais Emitidas

Home Produtos

Campo Pesquisa Rápida Status Tipo Produto Grupo Sub Grupo Marca Grupo de Tributação Empresa

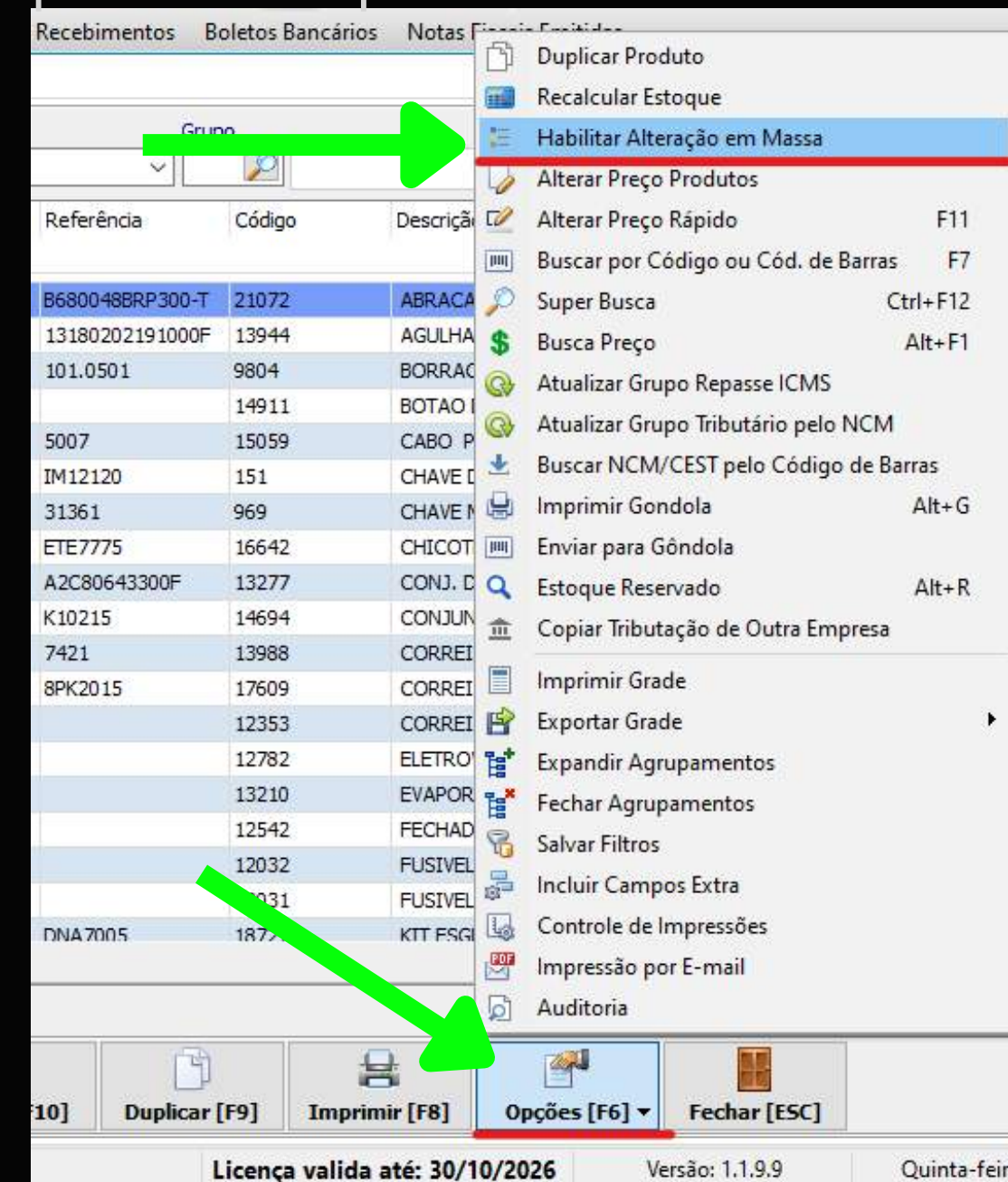
Status	Tipo Produto	ID	Código Barras	Referência	Código	Descrição	Unidade	Descrição Unidade	Custo	Atual	Moeda
	REVENDA	21072	7908708501665	B680048BRP300-T	21072	ABRACADEIRA BRANCA COM PROTECAO UV 85C B68 4,8 MM X 300 MM X 100 L	UN	UNIDADE		0,13	REAL
	REVENDA	13944	7894476024003	13180202191000F	13944	AGULHA 1D/125-100 DISTANCIA	PC	UNIDADE - PC		71,114	REAL
	REVENDA	9804	1000000098044	101.0501	9804	BORRACHA DA BOMBINHA DO CLIMATIZADOR	UN	UNIDADE		1,25	REAL
	REVENDA	14911	2000000149110		14911	BOTAO DO VIDRO ELETRICO VOLVO VM	UN	UNIDADE		216,00	REAL
	REVENDA	15059	7898190961286	5007	15059	CABO PP 2X1MM (100MT)	UN	UNIDADE		100,735	REAL
	REVENDA	151	7897086514612	IM12120	151	CHAVE DE SETA MB1620	PC	UNIDADE - PC		274,30	REAL
	REVENDA	969	7892684006705	31361	969	CHAVE MAGNETICA (AUTOMATICO)	PC	UNIDADE - PC		196,62	REAL
	REVENDA	16642		ETE7775	16642	CHICOTE REPARO FAROL MILHA E FAROL BAIXO GM-S10	UN	UNIDADE		15,632	REAL
	REVENDA	13277	1000000132779	A2C80643300F	13277	CONJ. DISPLAY AZUL MTCO 1390 RDS 24V	UN	UNIDADE		326,17	REAL
	REVENDA	14694		K10215	14694	CONJUNTO 2 BUZINA CARACOL 12V	UN	UNIDADE		32,086	REAL
	REVENDA	13988	7898493040909	7421	13988	CORREIA (4PK1040)	UN	UNIDADE		30,00	REAL
	REVENDA	17609	7894758196862	8PK2015	17609	CORREIA COSNTELLATION	UN	UNIDADE		140,00	REAL
	REVENDA	12353	7898410233766		12353	CORREIA V	PC	UNIDADE - PC		48,00	REAL
	REVENDA	12782			12782	ELETROVENTILADOR 10 POLEGADAS 24V UNIVERSAL	UN	UNIDADE		131,00	REAL
	REVENDA	13210	1000000132106		13210	EVAPORADOR CAMINHAO VOLVO FH FM 2020	PC	UNIDADE - PC		704,66	REAL
	REVENDA	12542	7898280168588		12542	FECHADURA DA PORTA DIREITA SCANIA	PC	UNIDADE - PC		195,00	REAL
	REVENDA	12032	1000000120325		12032	FUSIVEL DE LAMINA MINI (20 AMP)	PC	UNIDADE - PC		0,35	REAL
	REVENDA	12031	7898285072026		12031	FUSIVEL DE LAMINA MINI L (10 AMP)	PC	UNIDADE - PC		0,35	REAL
	REVENDA	18727	7898965142810	DNA7005	18727	KIT FSGI ITCO PARA-BRISA MFR.CFDF5-RFN7 (1 ADO DIRETO F I ADO ESQUER L UN	UN	UNIDADE		58,25	REAL

Layout Grade PADRÃO

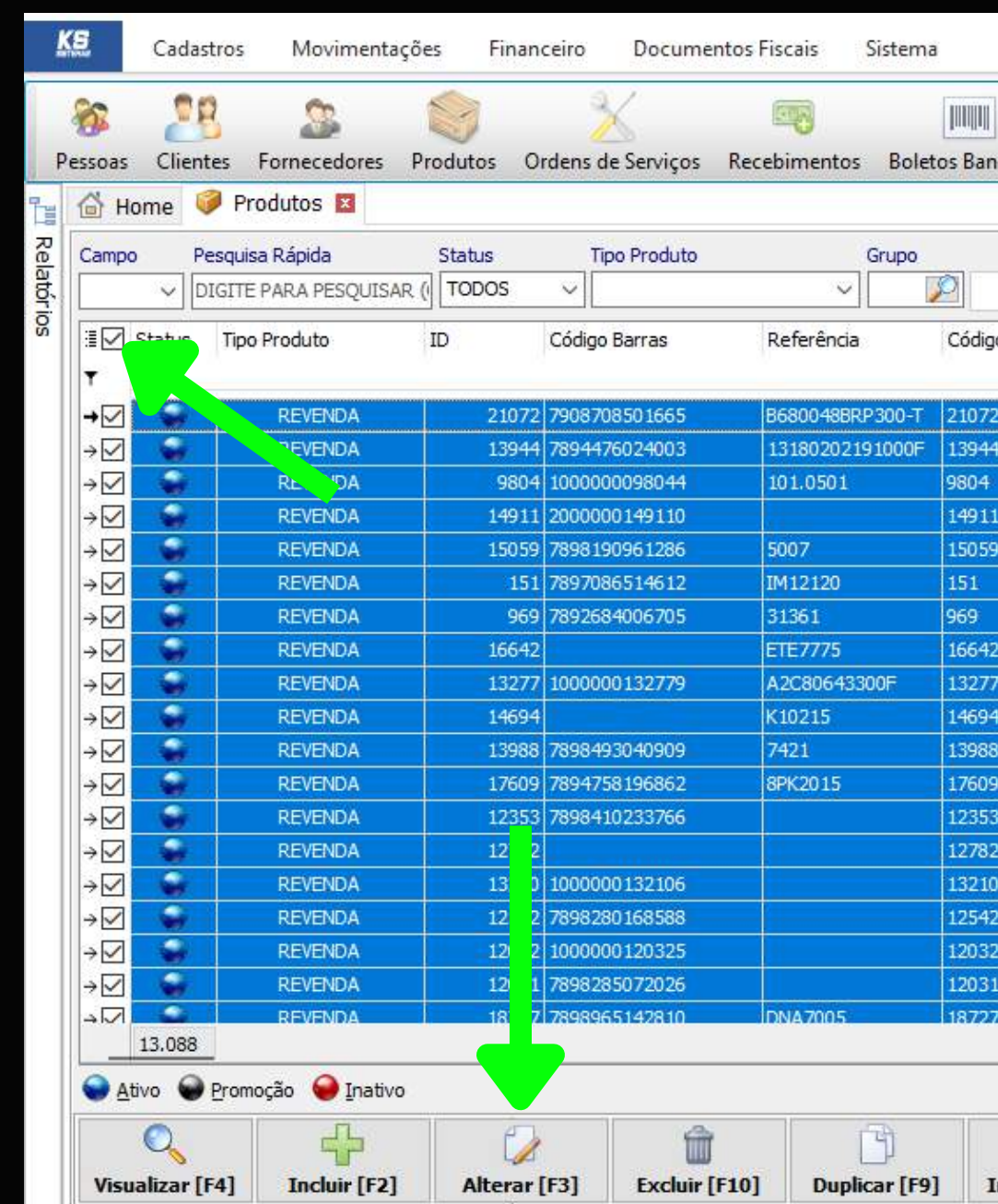
Visualizar [F4] Incluir [F2] Alterar [F3] Excluir [F10] Duplicar [F9] Imprimir [F8] Opções [F6] Fechar [ESC]

Ainda na tela de cadastro de produtos, existe outra funcionalidade que pode ser utilizada para realizar alterações em massa. Com ela, é possível modificar várias informações de diferentes produtos ao mesmo tempo, tornando o processo mais ágil e eficiente.

Para utilizar essa funcionalidade, basta acessar o menu "Opções" e, em seguida, selecionar a alternativa "Habilitar alterações em massa". Dessa forma, será possível realizar modificações em vários produtos de maneira prática e rápida.



Ao habilitar essa opção, aparecerá uma caixa de seleção ao lado da coluna "Status". Com ela, será possível marcar todos os produtos, permitindo realizar alterações em massa de forma mais prática e organizada.



Após marcar os produtos que deseja alterar, basta selecionar a opção "Alterar". Em seguida, será exibida uma nova tela, na qual será possível escolher quais modificações serão realizadas, especialmente nos dados fiscais.

